

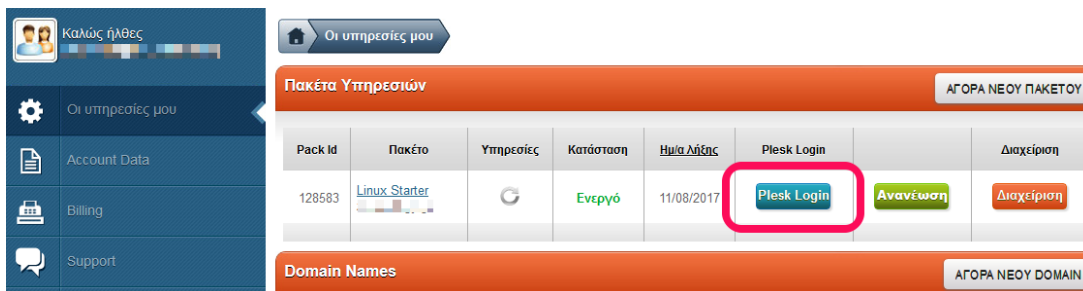
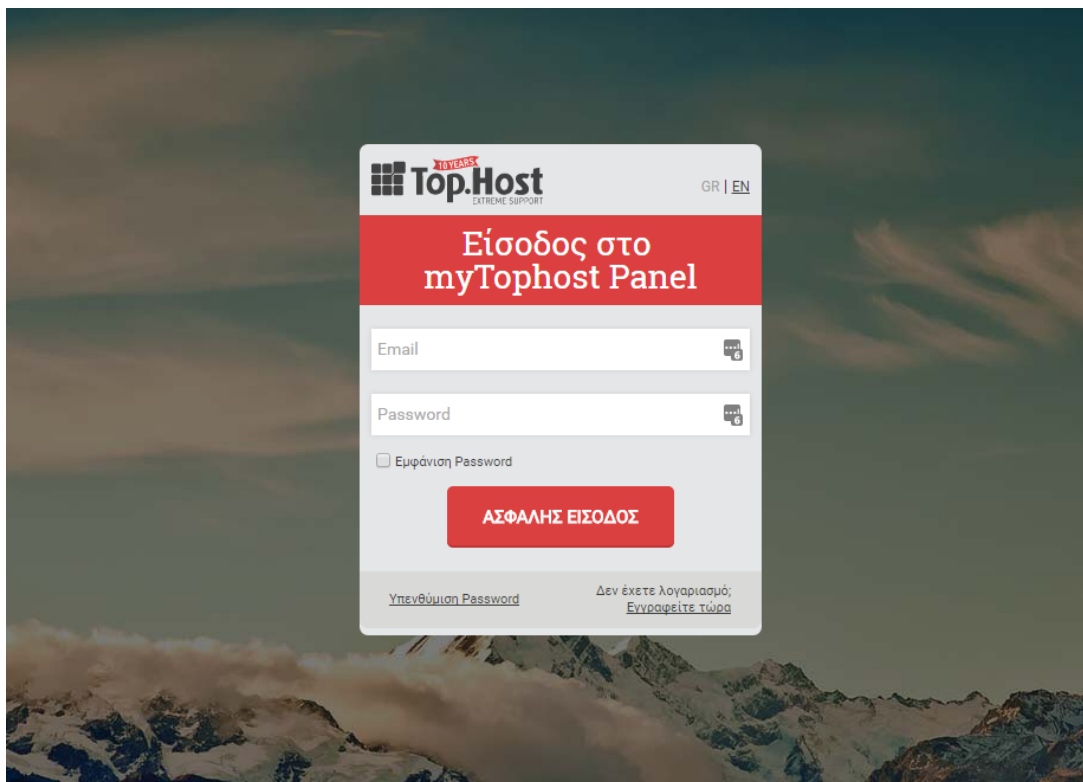
Knowledgebase > Plesk > Άλλες > Πως μπορώ να εγκαταστήσω κάποια εφαρμογή μέσα από το Plesk στον root folder;

Πως μπορώ να εγκαταστήσω κάποια εφαρμογή μέσα από το Plesk στον root folder;

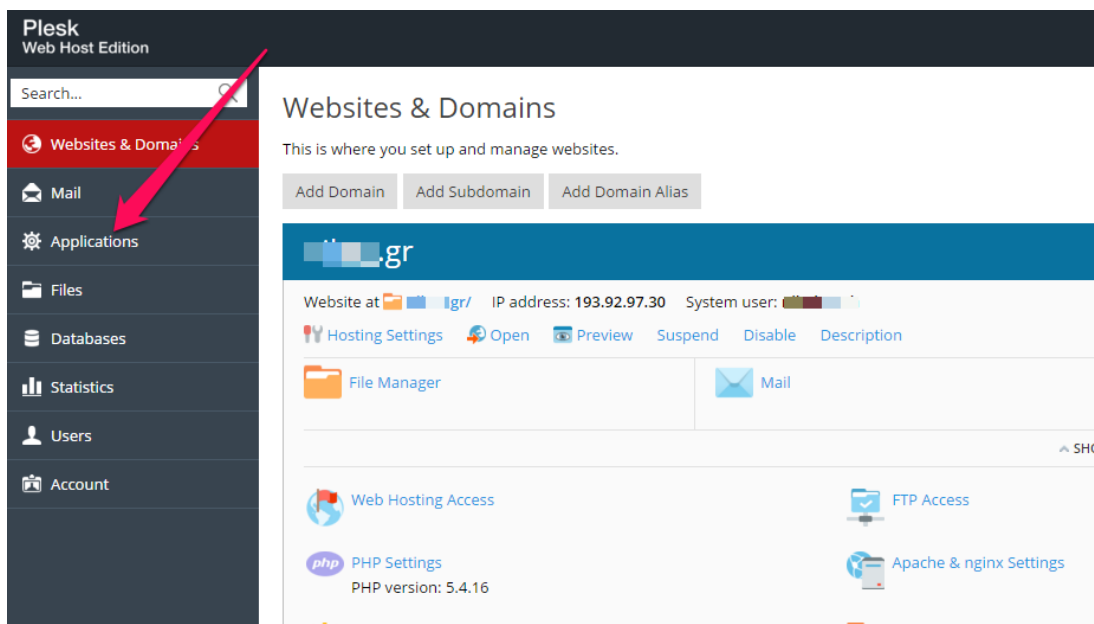
- 2019-03-07 - Άλλες

Για να εγκαταστήσετε κάποια από τις δωρεάν εφαρμογές που παρέχει το Plesk, στο site σας και όχι σε κάποιο άλλο path, ακολουθήστε τα παρακάτω βήματα:

1. Συνδεθείτε στο [myTophost Panel](#) και από εκεί επιλέξτε "Plesk Login" για να συνδεθείτε στο Plesk του πακέτου που σας ενδιαφέρει.



2. Επιλέξτε την καρτέλα Applications



3. Κάντε κλικ στο All Available Applications και στην αναζήτηση ψάξτε για την εφαρμογή που σας ενδιαφέρει (στο παράδειγμα μας, θα χρησιμοποιήσουμε το wordpress). Μόλις εμφανίσει το Plesk, την εφαρμογή που επιθυμείτε να εγκαταστήσετε, κάντε κλικ στο βέλος δεξιά από το Install >> Custom Install



4. Διαβάστε και αποδεχτείτε τους όρους χρήσης και επιλέξτε Next για να συνεχίσετε την εγκατάσταση.



5. Στο τελευταίο βήμα, βλέπετε πως το path έχει μείνει κενό και αυτό σημαίνει πως η εγκατάσταση έχει γίνει στον root φάκελο σας.

