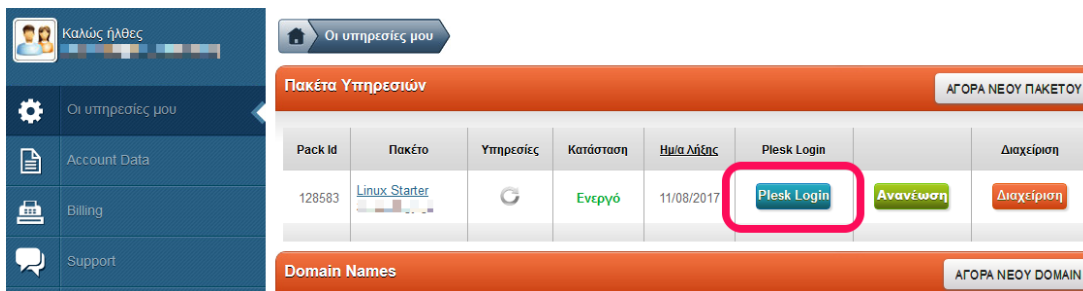
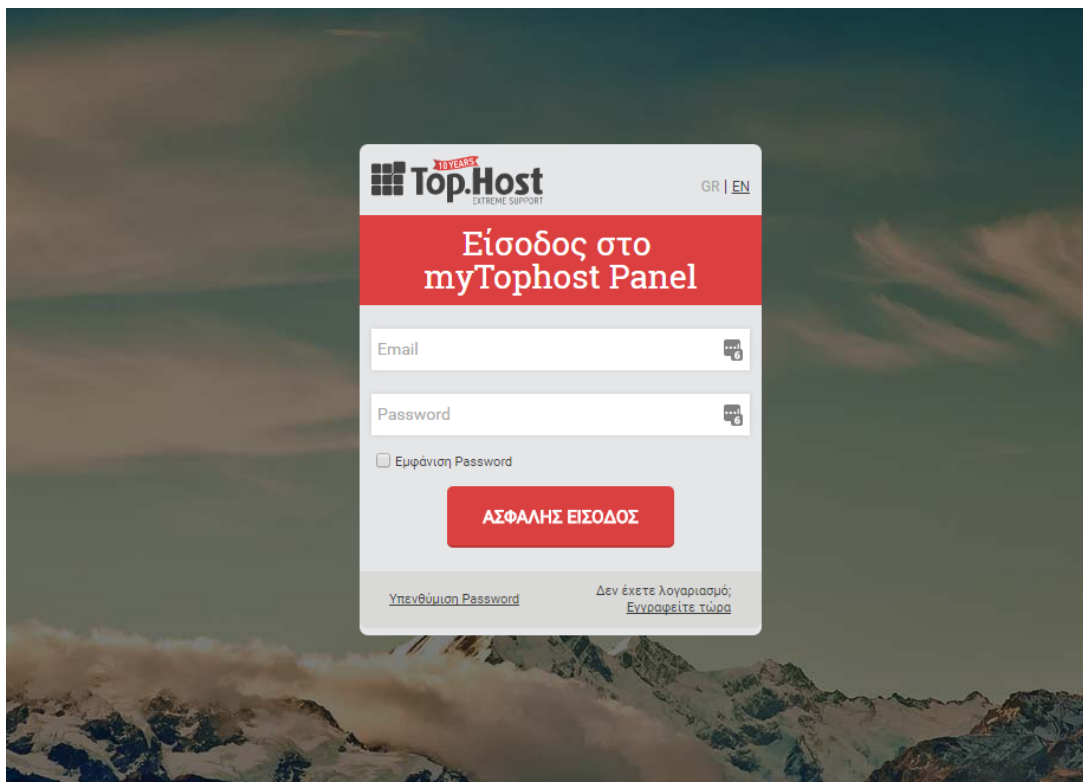


Πώς μπορώ να διαχειριστώ μία βάση δεδομένων MySQL μέσα από το Plesk Onyx;

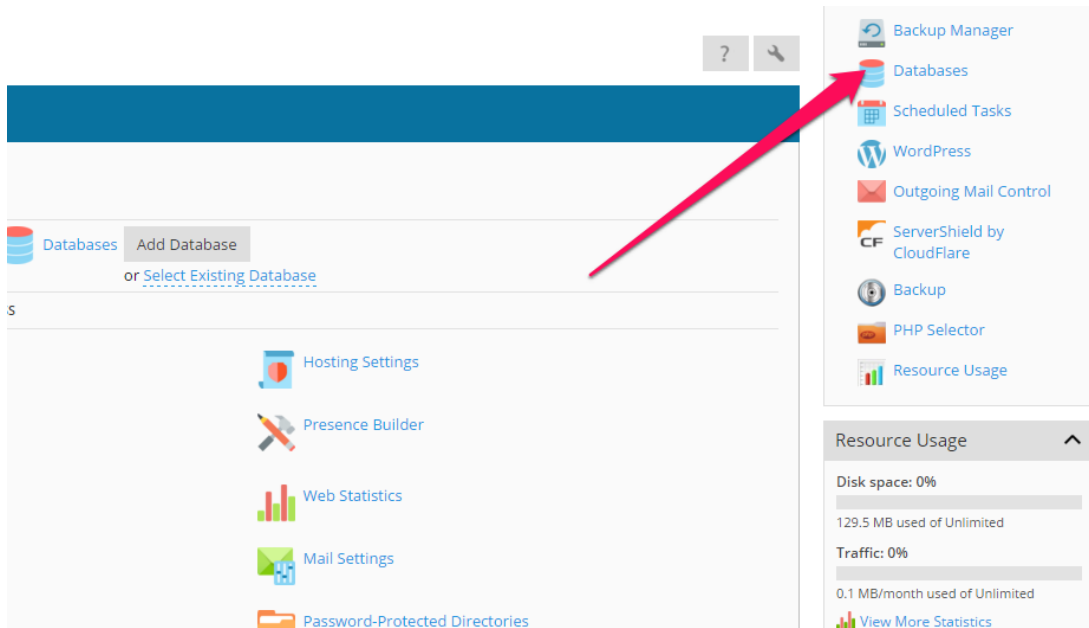
- 2019-03-07 - Databases

Το Plesk, μέσω του webadmin (phpMyAdmin) σας δίνει τη δυνατότητα να διαχειρίζεστε τη βάση δεδομένων σας, ακολουθώντας τα παρακάτω βήματα:

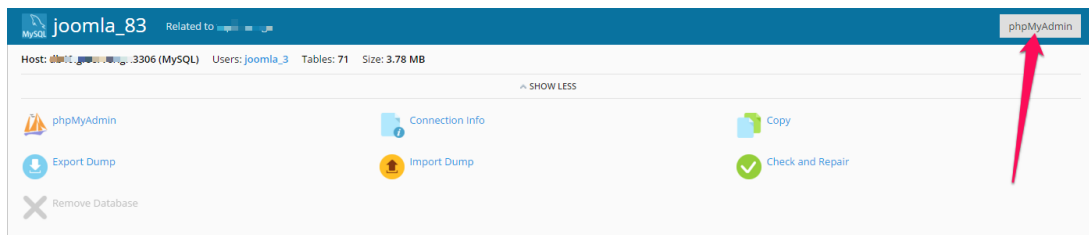
1. Συνδεθείτε στο [myTophost Panel](#) και από εκεί επιλέξτε "Plesk Login" για να συνδεθείτε στο Plesk του πακέτου που σας ενδιαφέρει.



2. Επιλέξτε Databases .



3. Πλοηγηθείτε στη βάση δεδομένων που επιθυμείτε να διαχειριστείτε και κάντε κλικ στο phpMyAdmin.



Μέσω του phpMyAdmin, μπορείτε να διαχειριστείτε τη βάση δεδομένων σας.

ΠΡΟΣΟΧΗ: Βεβαιωθείτε πως ο browser που χρησιμοποιείτε, δεν αποκλείει το αναδυόμενο παράθυρο.