

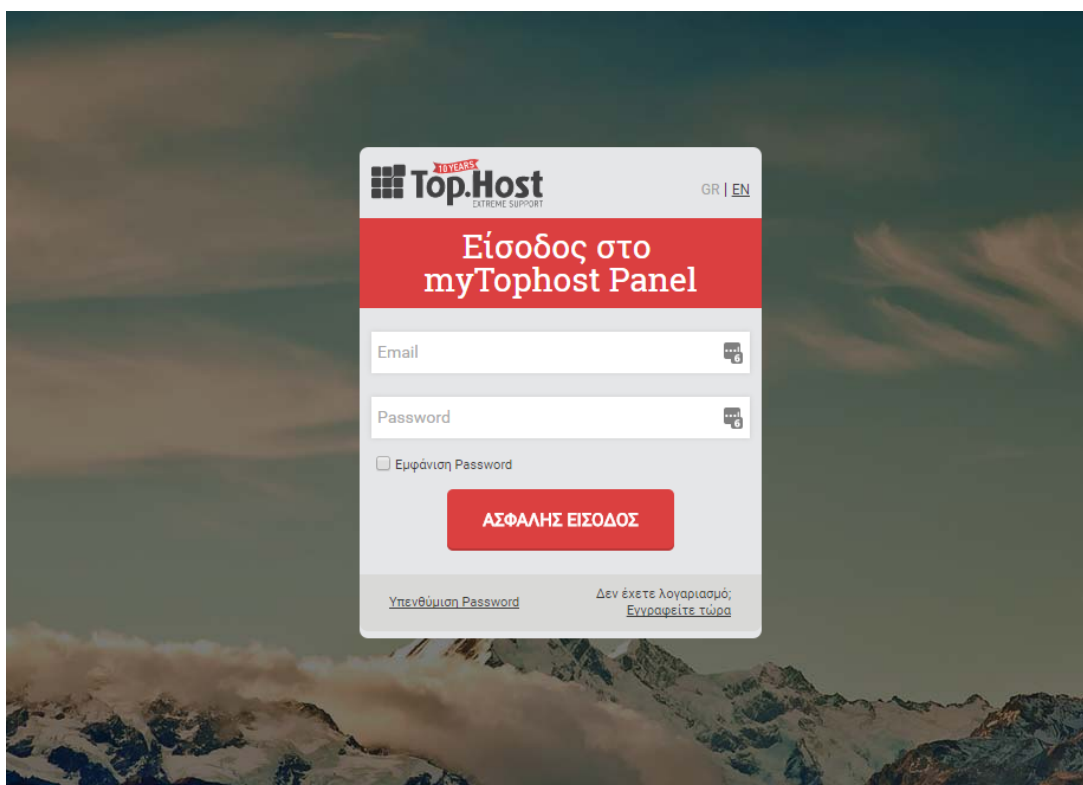
Knowledgebase > Plesk > Άλλες > How can I delete an application that I have installed in Plesk?

How can I delete an application that I have installed in Plesk?

- 2021-08-19 - Άλλες

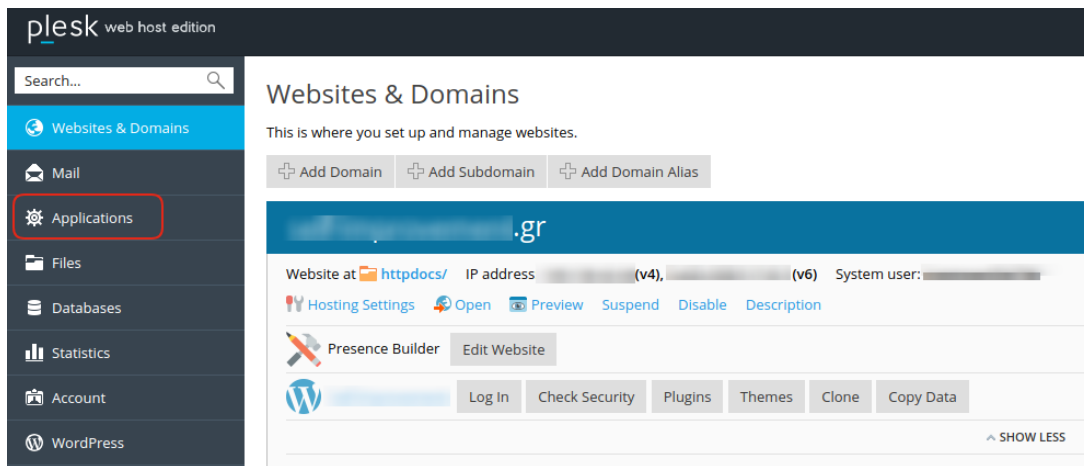
Σε περίπτωση που επιθυμείτε να διαγράψετε μία εφαρμογή (πχ WordPress, Joomla) που έχετε εγκαταστήσει μέσα από το Plesk, ακολουθήστε τις οδηγίες που περιγράφονται παρακάτω :

1. Συνδεθείτε στο [myTophost Panel](#) και από εκεί επιλέξτε **Plesk Login** για να συνδεθείτε στο Plesk του πακέτου που σας ενδιαφέρει.

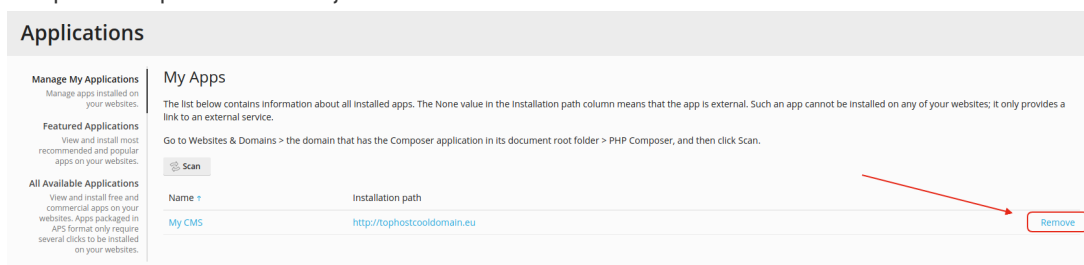


Πακέτα Υπηρεσιών						ΑΓΟΡΑ ΝΕΟΥ ΠΑΚΕΤΟΥ
Pack Id	Πακέτο	Κατάσταση	Ημ/α λήξης	Plesk Login		Διαχείριση Υπηρεσίας
	Linux Star	Ενεργό	09/09/2020	Plesk Login	Ανανέωση	Διαχείριση Υπηρεσίας

2. Επιλέξτε **Applications** από την αριστερή κάθετη στήλη.



3. Δεξιά από κάθε εγκατεστημένη εφαρμογή σας δίδεται η δυνατότητα να την απεγκαταστήσετε κάνοντας κλικ στο **Remove**.



ΣΗΜΕΙΩΣΗ: Σε περίπτωση που έχετε **WordPress** εγκατάσταση στο site σας, δείτε [εδώ](#) πως εναλλακτικό τρόπο απεγκατάστασης της εφαρμογής.