

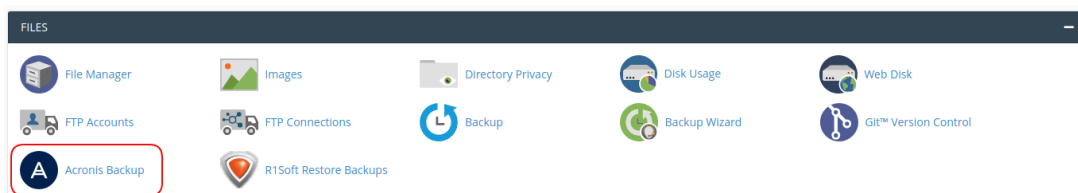
Acronis BackUp: Restore σε email λογαριασμό

Ioanna Anifanti - 2020-06-22 - cPanel / WHM

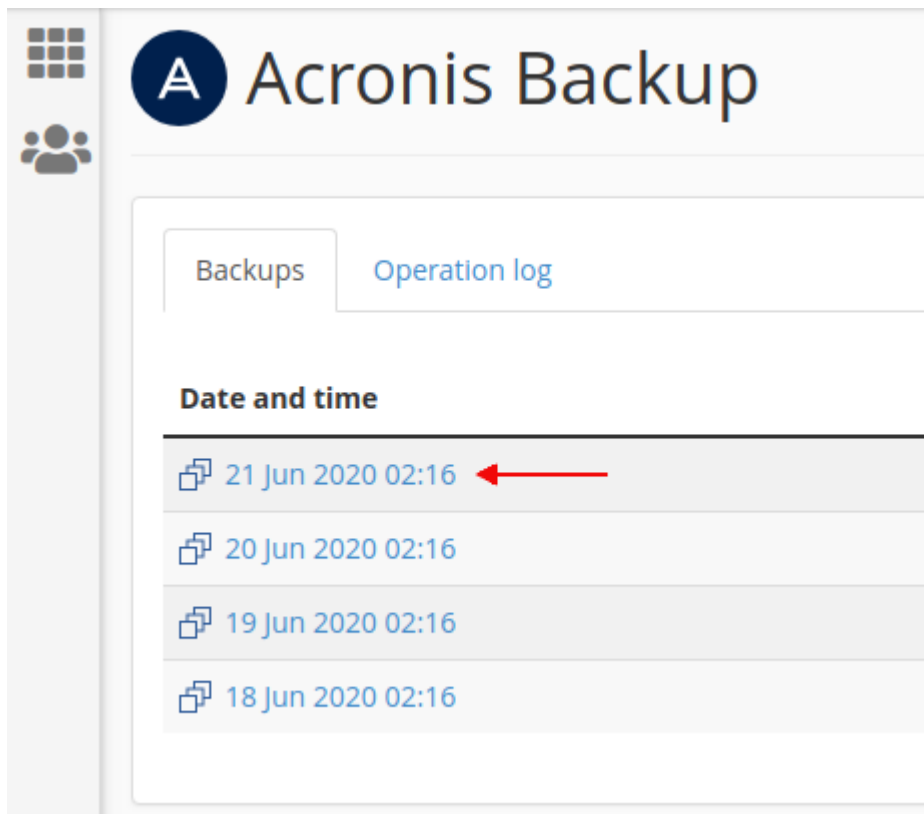
Με την συγκεκριμένη υπηρεσία, μπορείτε να επαναφέρετε τα περιεχόμενα των email λογαριασμών σας, όπως αυτά ήταν αποθηκευμένα σε προηγούμενη ημερομηνία.

Βήματα επαναφοράς email λογαριασμών μέσω του Acronis Backup:

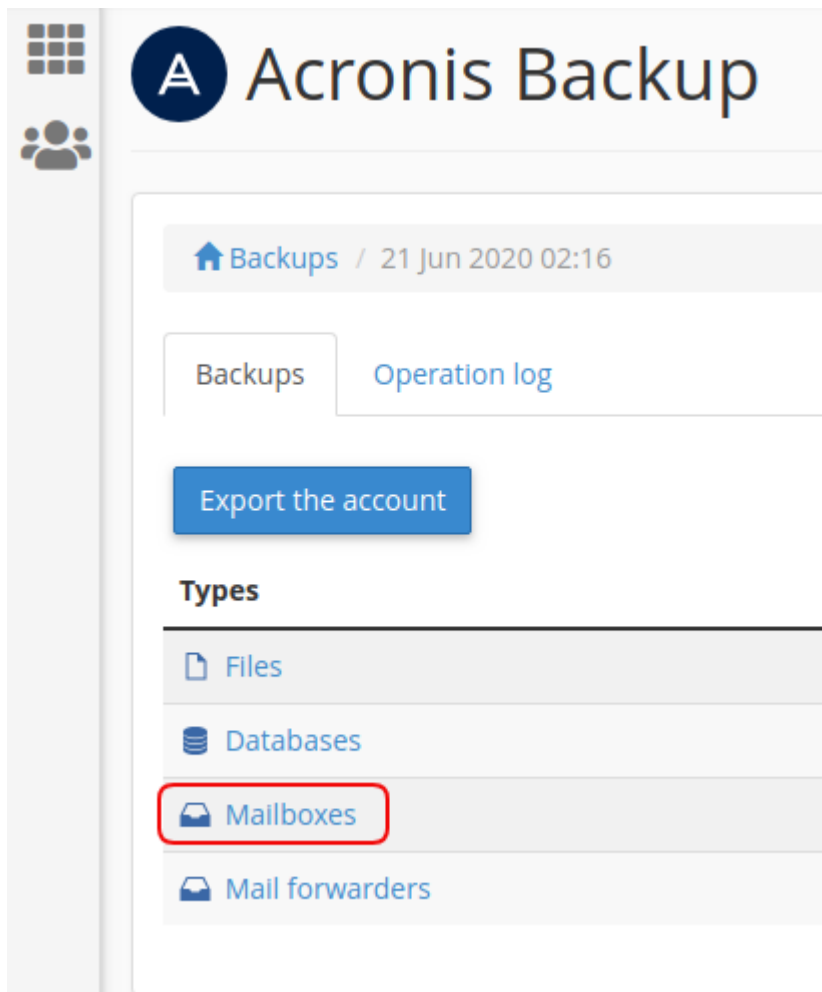
1. Συνδεθείτε στο cPanel σας.
2. Εντοπίστε την κατηγορία **Files** και επιλέξτε **Acronis Backup**.



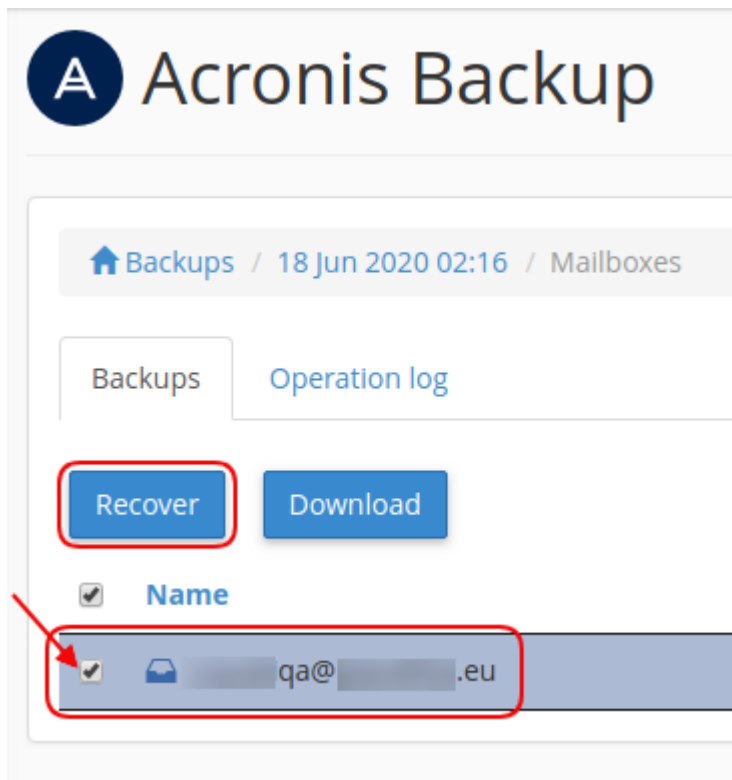
4. Στο tab **Backup** εμφανίζεται η λίστα με τα ημερήσια Backups των email λογαριασμών σας. Εντοπίστε την ημερομηνία με το Backup που επιθυμείτε να επαναφέρετε τον email λογαριασμό σας και κάντε click στον αντίστοιχο ενεργό link της ημερομηνίας.



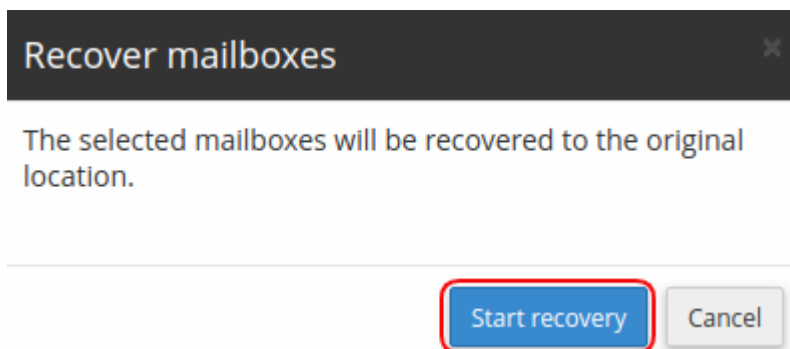
5. Επιλέξτε **Mailboxes**.



6. Εντοπίστε το **όνομα του email λογαριασμού** που επιθυμείτε να επαναφέρετε, επιλέξτε το κουτί αριστερά από το email και στη συνέχεια πατήστε **Recover**.



7. Στο παράθυρο που θα σας εμφανιστεί επιλέξτε **Start recovery**.



8. Μόλις η επαναφορά ολοκληρωθεί, εμφανίζεται το παρακάτω επιβεβαιωτικό μήνυμα.

