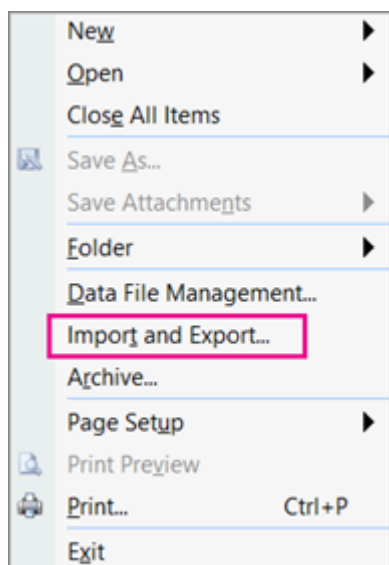
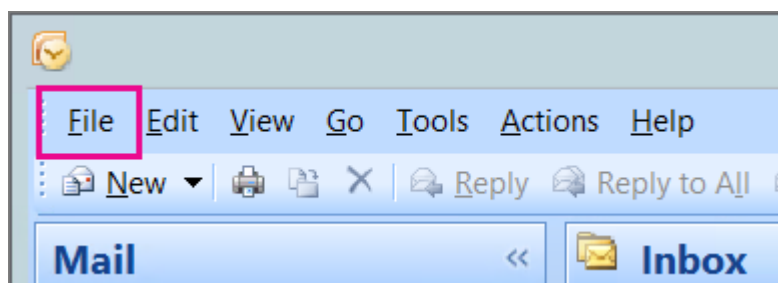


Πώς μπορώ να κάνω Import τα email μου στο Microsoft Outlook 2007;

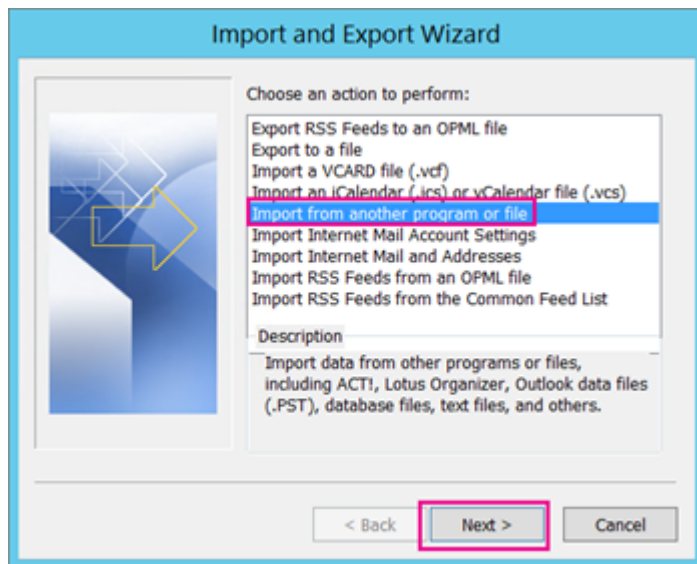
- 2023-04-01 - [Email Clients](#)

Σε περίπτωση που χρησιμοποιείτε το Microsoft Outlook 2007 και επιθυμείτε να κάνετε Import το αρχείο .pst, ακολουθήστε τις οδηγίες που περιγράφονται παρακάτω :

1. Ανοίξτε το Microsoft Outlook 2007 και επιλέξτε **File** και **Import and Export**

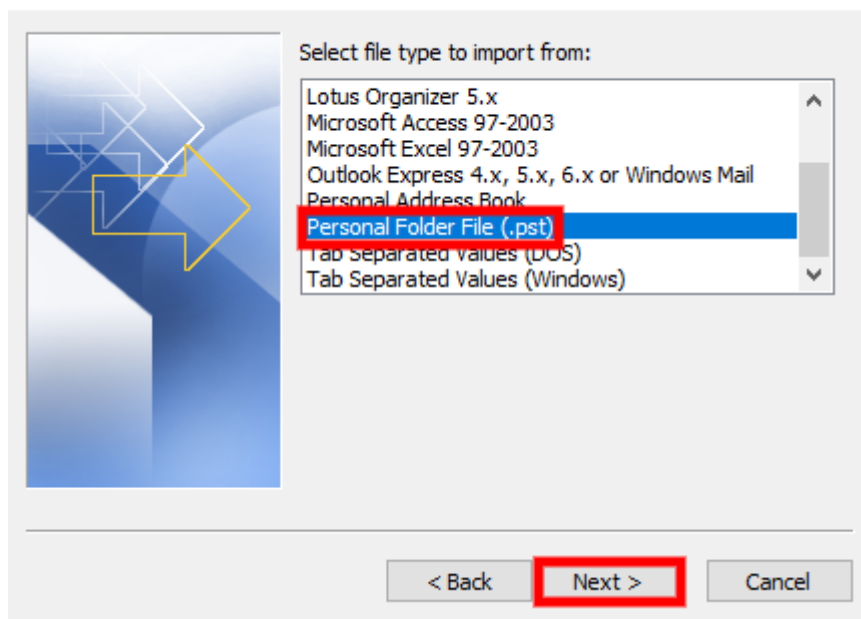


2. Επιλέξτε **Import from another program or file** και **Next**

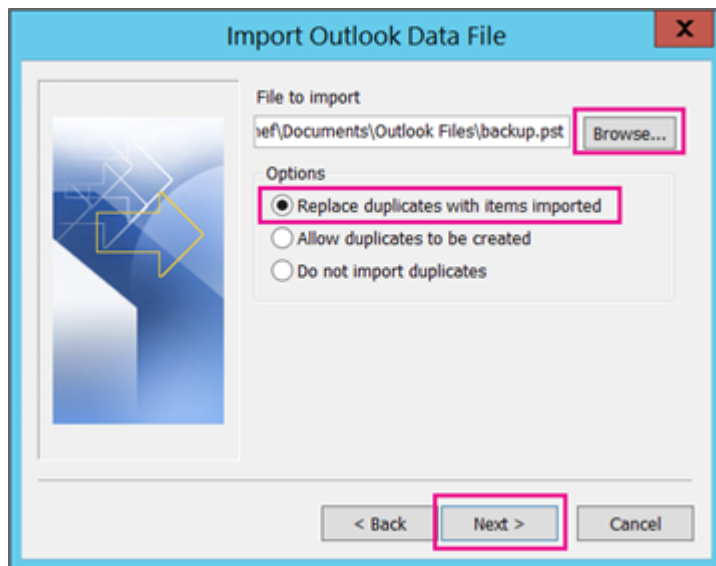


3. Επιλέξτε **Personal Folders File (.pst)** και **Next**

Import a File



4. Επιλέξτε **Browse** για να πλοηγηθείτε στην τοποθεσία που υπάρχει το .pst και **OK**



5. Τέλος, επιλέξτε **Next**.