

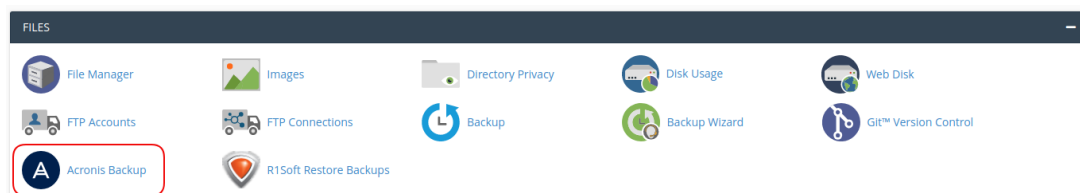
Acronis BackUp: Λήψη Backup email λογαριασμού

Ioanna Anifanti - 2020-06-22 - cPanel / WHM

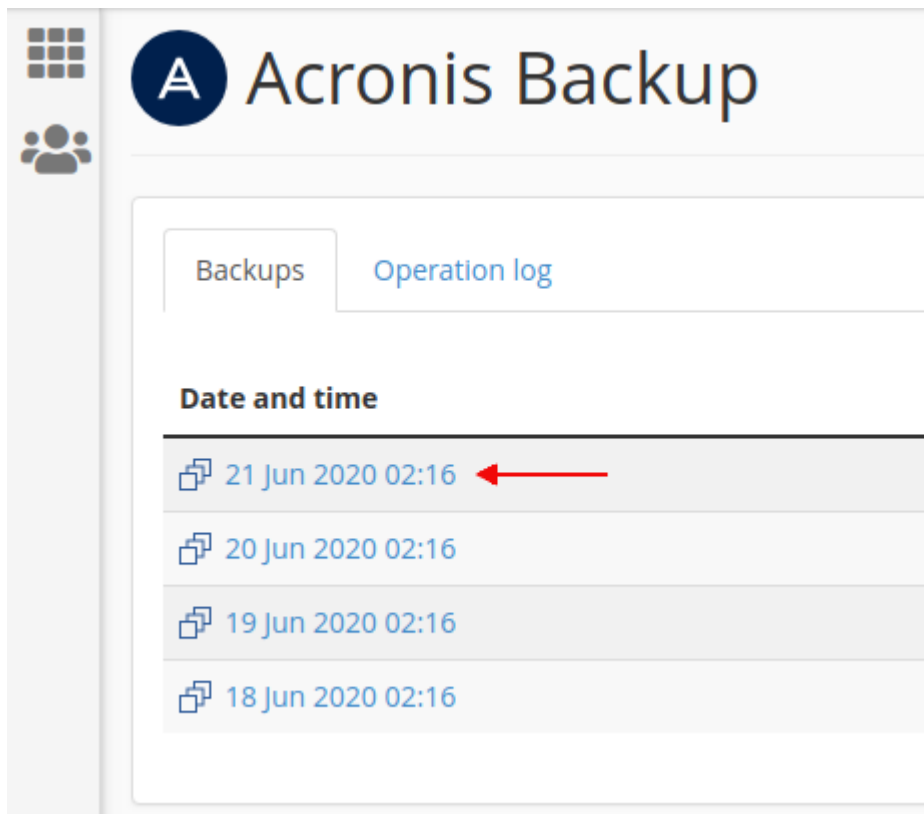
Με την συγκεκριμένη υπηρεσία, μπορείτε να κατεβάσετε τα Backup των email λογαριασμών σας τοπικά στον υπολογιστή σας.

Βήματα επαναφοράς email λογαριασμών μέσω του Acronis Backup:

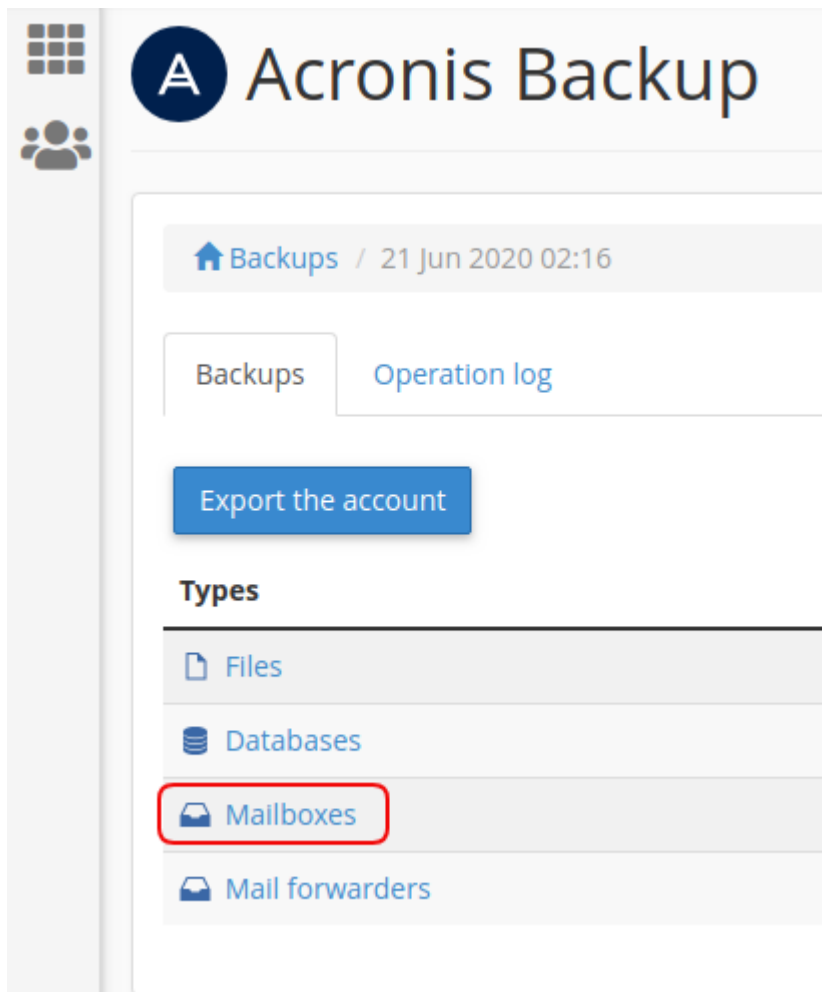
1. Συνδεθείτε στο cPanel σας.
2. Εντοπίστε την κατηγορία **Files** και επιλέξτε **Acronis Backup**.



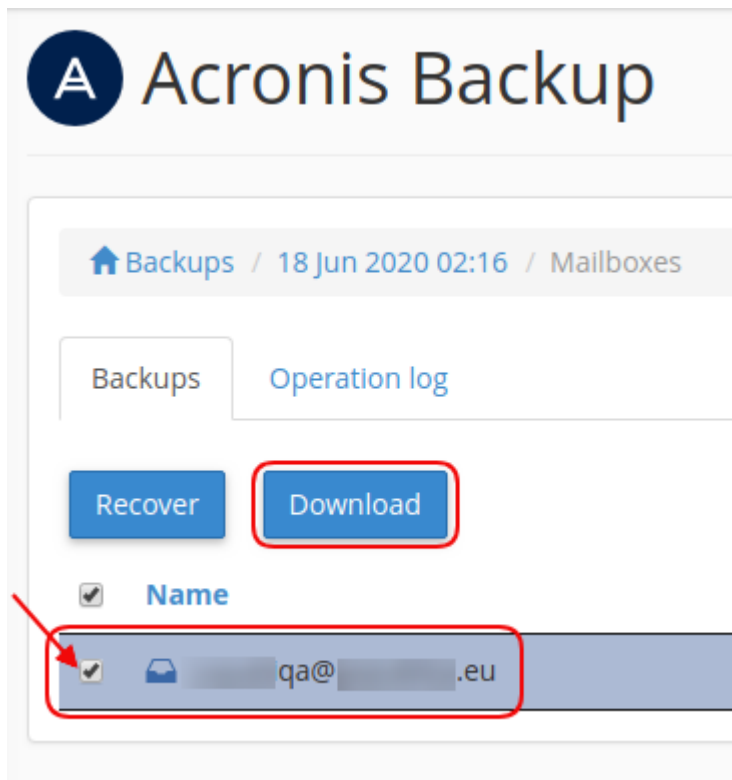
4. Στο tab **Backup** εμφανίζεται η λίστα με τα ημερήσια Backups των email λογαριασμών σας. Εντοπίστε την ημερομηνία με το Backup που επιθυμείτε να επαναφέρετε τον email λογαριασμό σας και κάντε click στον αντίστοιχο ενεργό link της ημερομηνίας.



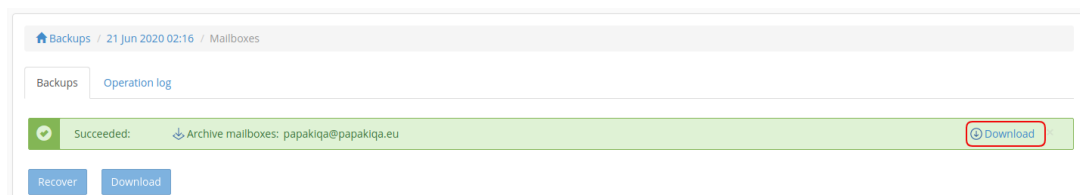
5. Επιλέξτε **Mailboxes**.



6. Εντοπίστε το **όνομα του email λογαριασμού** που επιθυμείτε να κατεβάσετε Backup, επιλέξτε το κουτί αριστερά από το email και στη συνέχεια πατήστε **Download**.



7. Στο μήνυμα που θα σας εμφανιστεί, επιλέξτε **Download**.



8. Θα ξεκινήσει η λήψη του αρχείου τοπικά στον υπολογιστή σας.